

# Spendit Mobility Deutschlandticket

So geht's für Mitarbeiter

Stadtmission 



# Was ist Mobility Deutschlandticket

## Ihr Deutschlandticket per App

- Mit der spendit | myBenefits App erstattet **Ihr Arbeitgeber** monatlich **bis zu 58 Euro** Ihres Deutschlandtickets
- Reichen Sie einfach monatlich Ihren Beleg ein oder kaufen Sie das Deutschlandticket über den spendit Partner und profitieren Sie von zusätzlichen 5% Rabatt
- Sie erhalten Ihre Ausgaben für das Deutschlandticket monatlich von **Ihrem Arbeitgeber** rückerstattet
- Mit dem Deutschlandticket Job zeigt Ihnen **Ihr Arbeitgeber**, dass er Ihre Arbeit und Ihre Leistung wertschätzt



# Die Registrierung der App

1. Sie erhalten eine **E-Mail von Spendit** mit der Bitte, die spendit | myBenefits App herunterzuladen, und mit Ihrem persönlichen Registrierungscode.



# Die Registrierung der App

- Bitte **laden Sie die spendit | myBenefits App** im App- oder Google Play Store herunter.



## Die Registrierung der App

3. In der App klicken Sie auf „Registrierung“ und geben Ihren **Nachnamen und den Registrierungscode** aus der E-Mail ein.



## Die Registrierung der App

4. Im nächsten Schritt geben Sie Ihre **E-Mail-Adresse** und ein **sicheres Passwort** ein.



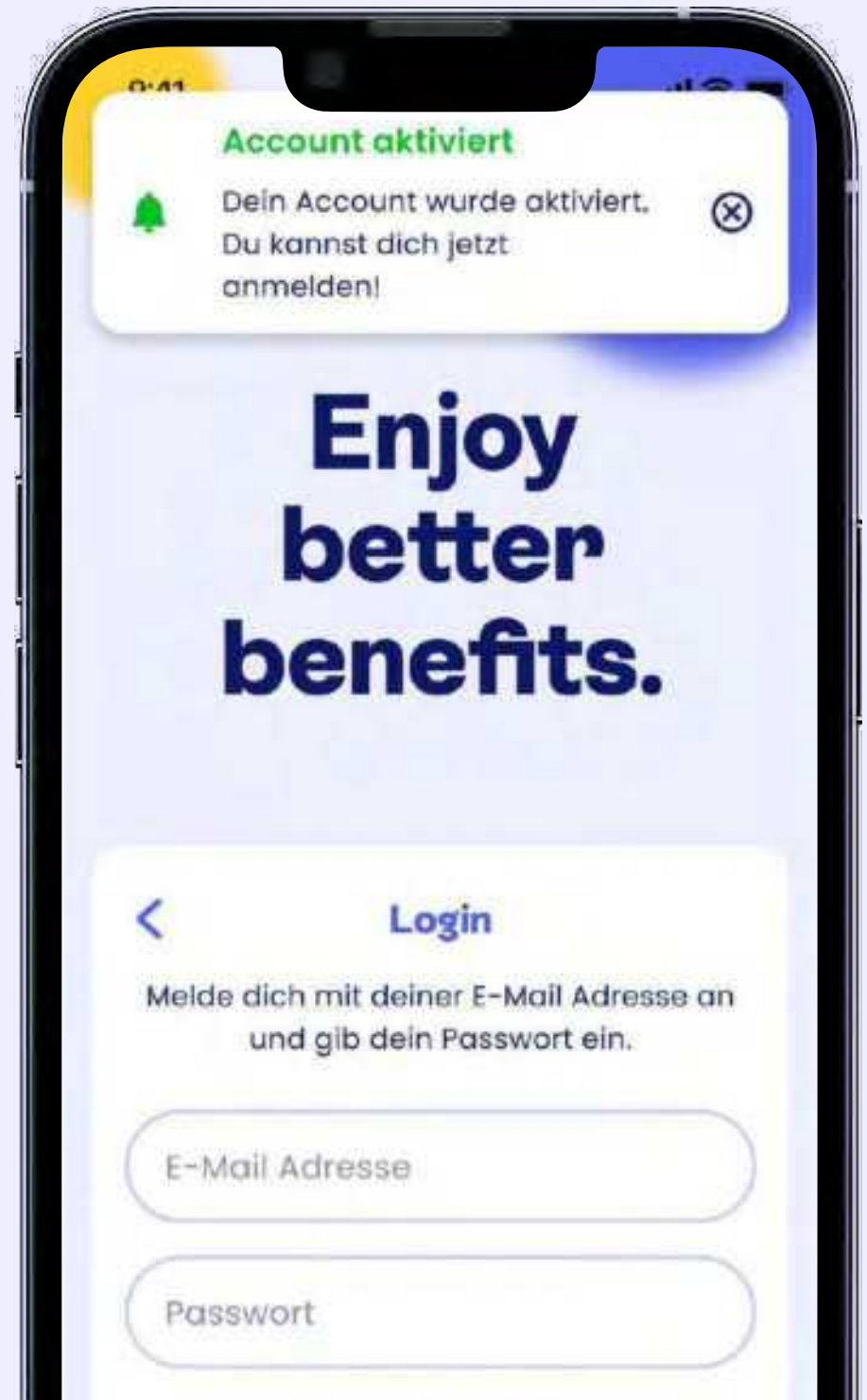
# Die Registrierung der App

5. Daraufhin müssen Sie den Account aktivieren. Dies passiert, indem Sie auf den **Link in der E-Mail** klicken, die wir Ihnen soeben geschickt haben.



# Die Registrierung der App

6. **Ihr Account ist nun erfolgreich aktiviert** und Sie können sich mit Ihrer E-Mail-Adresse und dem festgelegten Passwort einloggen.

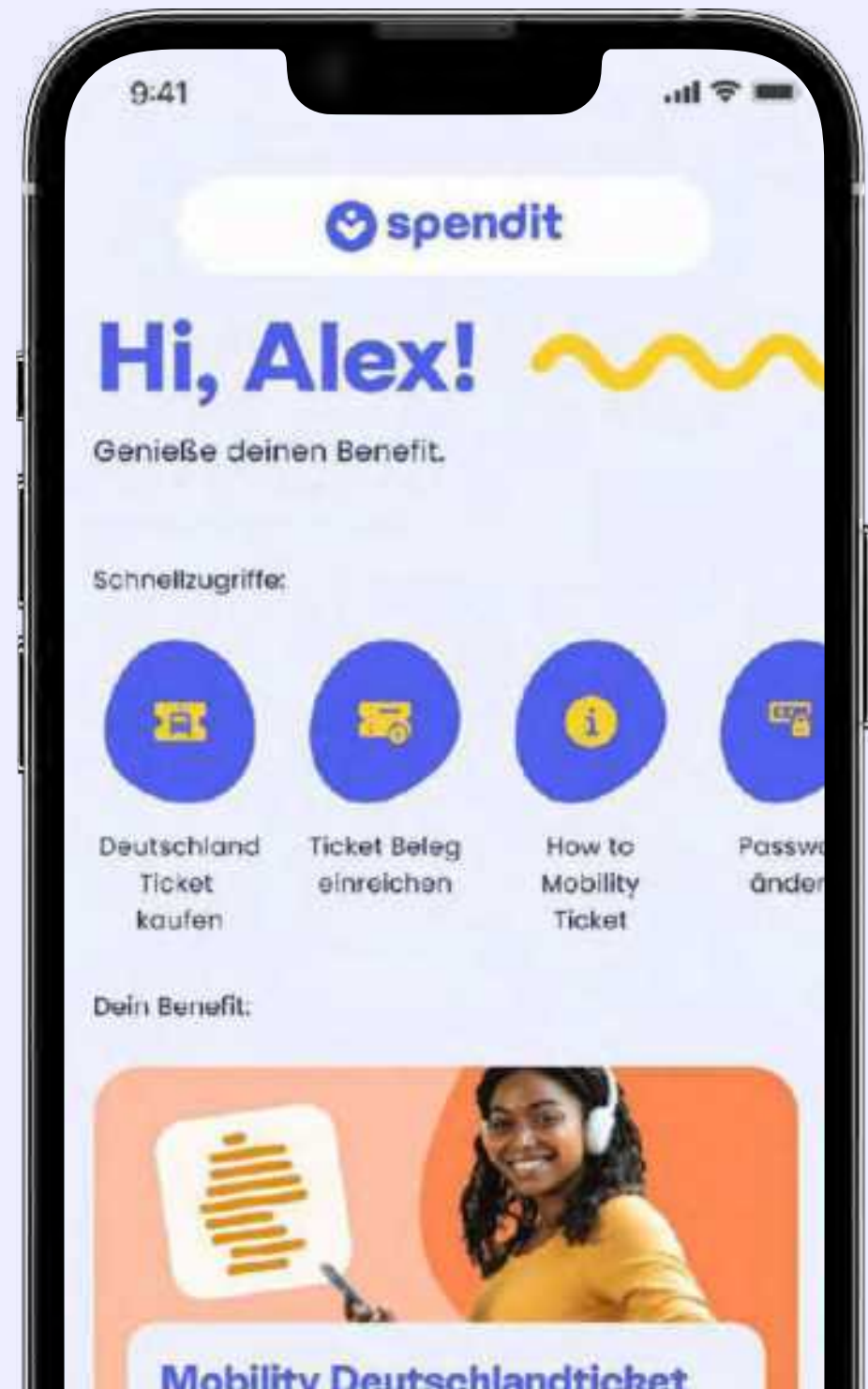




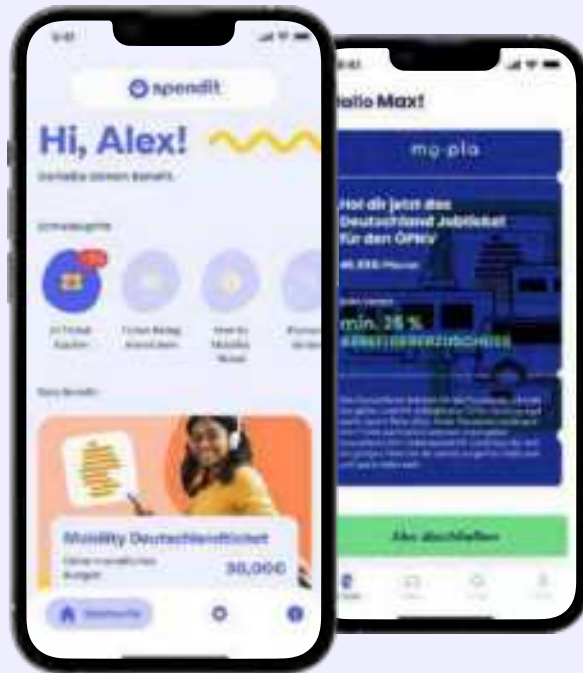
# Die Registrierung der App

## 7. Herzlichen Glückwunsch!

Sie haben sich erfolgreich registriert und können die spendit | myBenefits App ab sofort nutzen. Unter „How to Mobility Ticket“ können Sie nachlesen, wie Sie die Erstattung [Ihres Arbeitgebers](#) für das Deutschlandticket erhalten.



# So funktioniert es



## Variante 1:

**Sie kaufen das Deutschlandticket ganz einfach vergünstigt über unseren Partner mo.pla (S. 10-16)**

oder



## Variante 2:

**Sie können jetzt Ihren neuen Benefit nutzen und Ihr Deutschlandticket Beleg einreichen (ab S. 17)**



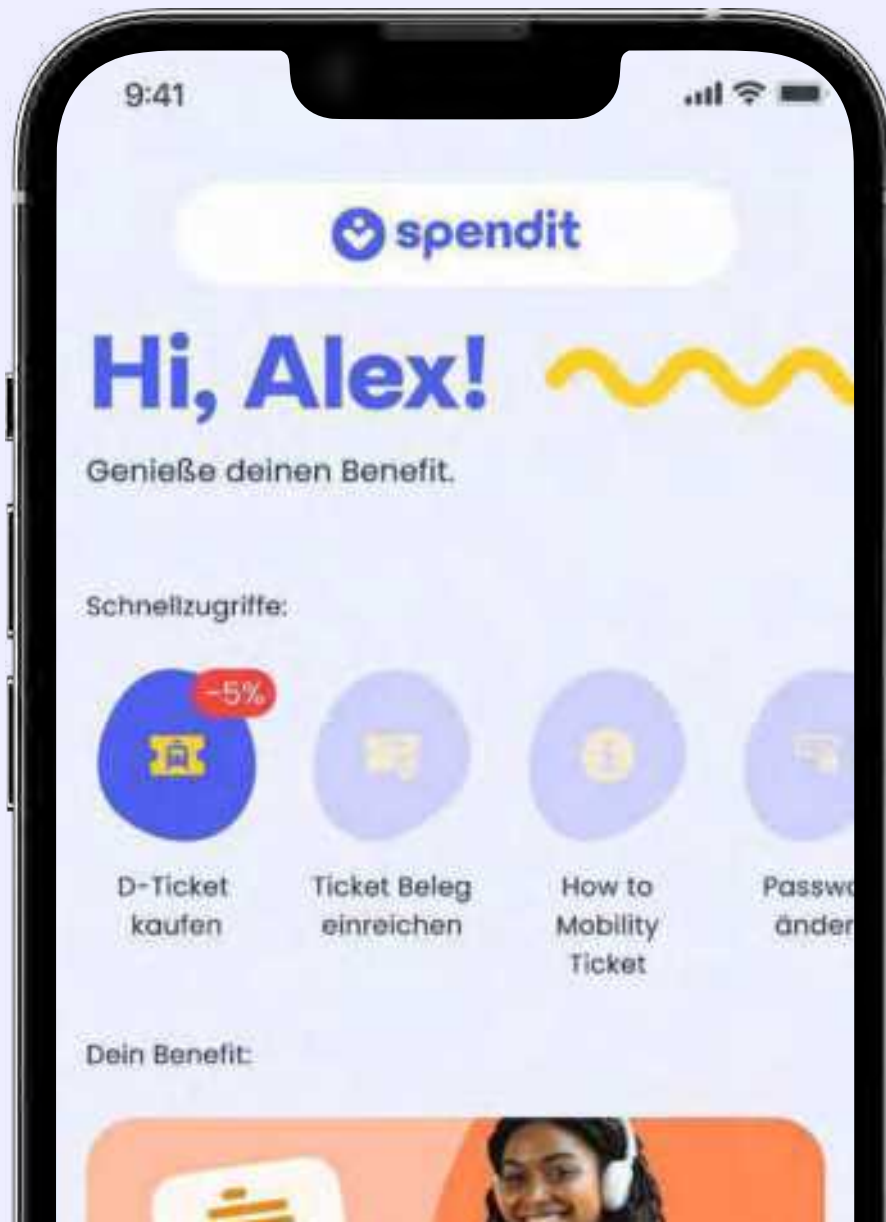
## Variante 1 Ticket vergünstigt einkaufen

Ihre Vorteile beim direkten Kauf über die App:

- Profitieren Sie monatlich von der Deutschlandticket Job Rabattierung von 5%
- Einmal gekauft, erhalten Sie automatisch die monatliche Erstattung, ohne Belege einreichen zu müssen
- Sollten Sie das Deutschlandticket einmal nicht benötigen, können Sie das Abo bis zu 24 Stunden vor Monatsende pausieren (bis zu 3 Monate möglich)
- Eine Kündigung des Abos ist bis zu 24 Stunden vor Monatsende möglich
- Sie können Ihr Deutschlandticket auch nach dem 10. des Monats kündigen oder auch nach dem 20. des Monats kaufen.



## Variante 1 Ticket vergünstigt einkaufen



1. Um das Deutschlandticket in der spendit | myBenefits App zu kaufen, und von den 5% Rabatt zu profitieren, **klicken Sie auf den Button „D-Ticket kaufen“**.

## Variante 1 Ticket vergünstigt einkaufen

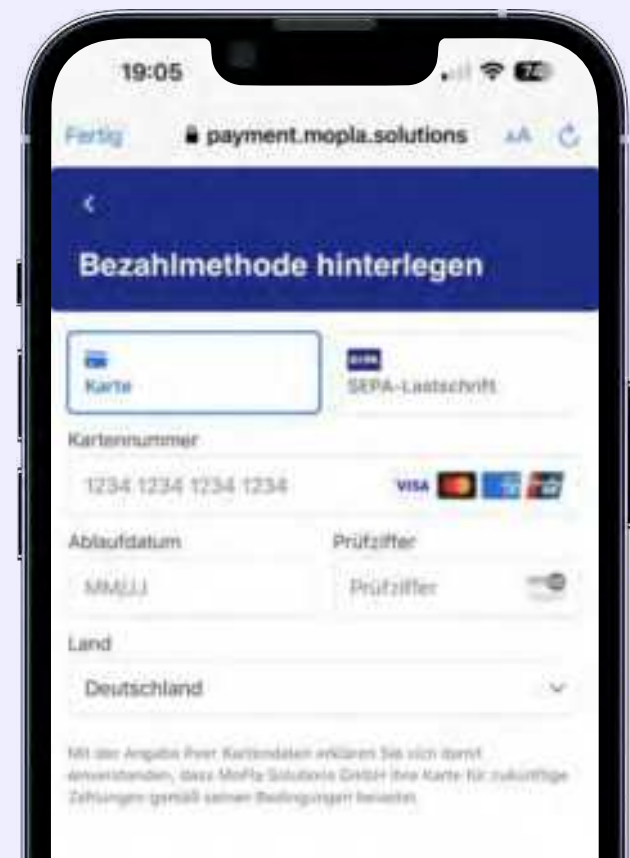
2. Im Anschluss wird eine neue Seite im Webbrowser geöffnet. Dort erstellen Sie sich **einen Account bei unserem Partner mo.pla**. Hinterlegen Sie dafür Ihre Email Adresse und ein Passwort. Bestätigen Sie anschließend Ihre Email Adresse und geben Sie Ihre persönlichen Daten im mo.pla Account ein.

WICHTIG: Nach der Registrierung bei unserem Partner mo.pla müssen Sie sich bitte ausloggen und zurück in die spendit | myBenefits App gehen. Nur dort können Sie über den Button D-Ticket kaufen das verbilligte Deutschlandticket erwerben!



# Variante 1 Ticket vergünstigt einkaufen

3. Nun können Sie das Deutschlandticket Abo für den **vergünstigten Preis von 55,10 €** im Monat abschließen. Um das Deutschlandticket zu buchen, wählen Sie bitte den Start-Monat aus. Anschließend hinterlegen Sie Ihre private Zahlungsmethode.

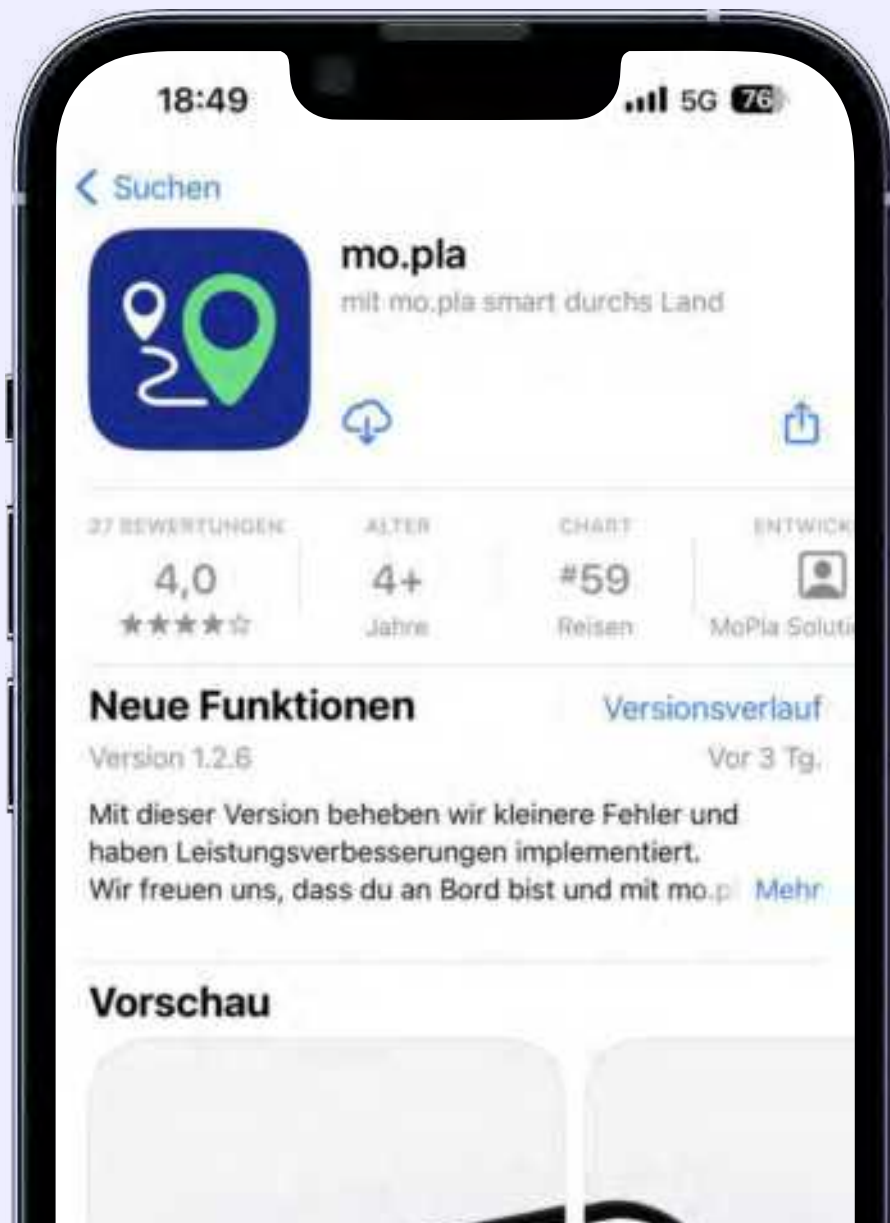


## Variante 1 Ticket vergünstigt einkaufen

4. **Herzlichen Glückwunsch!** Sie haben das Deutschlandticket Abo erfolgreich abgeschlossen. Das Ticket ist ab dem gewählten Start-Monat aktiv. **Ihr Arbeitgeber** erhält nun automatisch jeden Monat den Beleg Ihres Deutschlandtickets und wird die Erstattung mit dem nächsten Gehalt veranlassen. Sie müssen keinen Beleg einreichen.



## Variante 1 Ticket vergünstigt einkaufen



5. Um bei einer Fahrkartenkontrolle schnellen Zugriff auf Ihr Ticket zu haben, empfehlen wir Ihnen, die **mo.pla App im App- oder Google Play Store** herunterzuladen. Loggen Sie sich anschließend einfach mit Ihren festgelegten Zugangsdaten ein.





## Variante 2 Deutschlandticket Beleg einreichen

1. Sie können bis zum **letzten Tag des Monats** einen Beleg in der spendit | myBenefits App einreichen. Klicken Sie dazu bitte auf den Button "Ticket Beleg einreichen".



## Variante 2 Deutschlandticket Beleg einreichen

2. Wählen Sie nun, ob Sie Ihren Beleg als **PDF hochladen, aus der Galerie auswählen, oder selbst mit der App fotografieren** möchten.

Hinweis: Nur Deutschlandtickets werden akzeptiert. Ein Deutschlandticket pro Monat. Beachten Sie den Gültigkeitsmonat: Mehrere Tickets für verschiedene Monate sind möglich.



# Variante 2 Deutschlandticket Beleg einreichen

Folgende Informationen sind notwendig, damit eine Erstattung erfolgen kann:

- **Name**
- **Gültigkeitszeitraum**
- **Betrag**
- **Ticketkategorie**  
**„Deutschlandticket“**

Hinweis: Sie müssen Ihre Belege nach der Einreichung nicht aufbewahren, wir speichern alles sicher ab.

Münchner Verkehrs- und Tarifverbund GmbH | Theresienstraße 2 | 80333 München

**MVV** | Münchner Verkehrs- und Tarifverbund GmbH

Postfach 20-01 54, 80308 München  
Theresienstraße 2, 80333 München

Tel.: (089) 210 33-0  
Fax: (089) 210 33-282

E-Mail: info@mvv-muenchen.de  
Web: www.mvv-muenchen.de

München, den 01.01.2025

Beleg zu Ihrer Bestellung vom 1. Januar 2025  
Kundennummer: ETH234567890000

Sehr geehrte(r) Herr Mustermann,  
vielen Dank für Ihren Einkauf.

Auftragsnummer: ETH1234567890000

Menge	Produkt	Netto	MwSt.	Brutto
1	Deutschland-Ticket 01.01.2025 00:00 Uhr - 31.01.2025 23:59 Uhr	54,21 €	7% = 3,79 €	58,00 €
Gesamtbeitrag		54,21 €	3,79 €	58,00 €

Wir wünschen Ihnen eine angenehme Fahrt!

Ihr Münchner Verkehrsverbund (MVV)

## Variante 2 Deutschlandticket Beleg einreichen

3. Wenn Ihr Beleg hochgeladen wurde, müssen Sie noch einige wichtige Informationen hinzufügen, wie den **Betrag Ihres Tickets, das Datum ab dem das Ticket gültig ist und die Ticketkategorie.**

Klicken Sie anschließend auf „Einreichen“, um den Prozess abzuschließen.



The image shows a smartphone screen with a form titled "Ticket Beleg einreichen". The form is on a light yellow background and contains the following text and fields:

9:41 [Signal strength icon] [Wi-Fi icon] [Battery icon]

### Ticket Beleg einreichen

Bitte fülle folgende Felder aus, um deinen Beleg einzureichen.

Vergewissere dich, dass deine Angaben korrekt sind. Deine Angaben sind danach nicht mehr änderbar.

**Betrag**  
58,00 €

**Gültig ab**  
Januar 2025 ▼

**Ticketkategorie**  
Deutschlandticket ▼

[Blue button at the bottom]



# Sie haben noch Fragen zum Mobility Deutschlandticket?

## Customer Relations Team

✉ [kundenbetreuung@spendit.de](mailto:kundenbetreuung@spendit.de)

📍 SPENDIT AG

Reichenbachstr. 31

80469 München

